

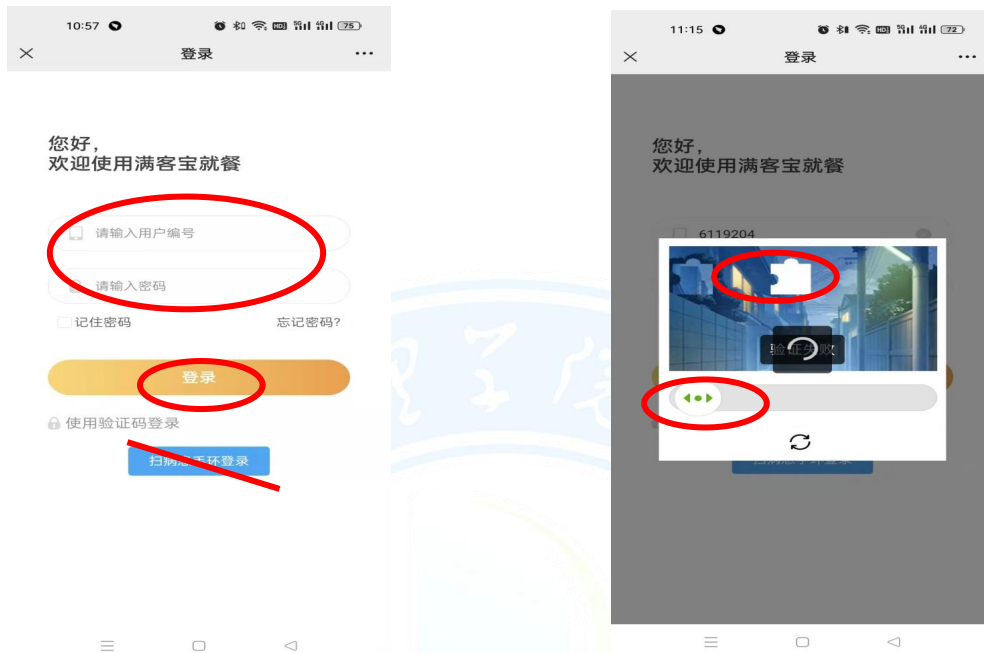
## 在院每天吃多少 “智慧点餐”自助查、自助付

因医保系统改造需要，我院不再提供每日伙食费清单，在院患者如何知道每天吃了多少钱呢？一起了解下微信“智慧点餐”自助查、自助付吧！

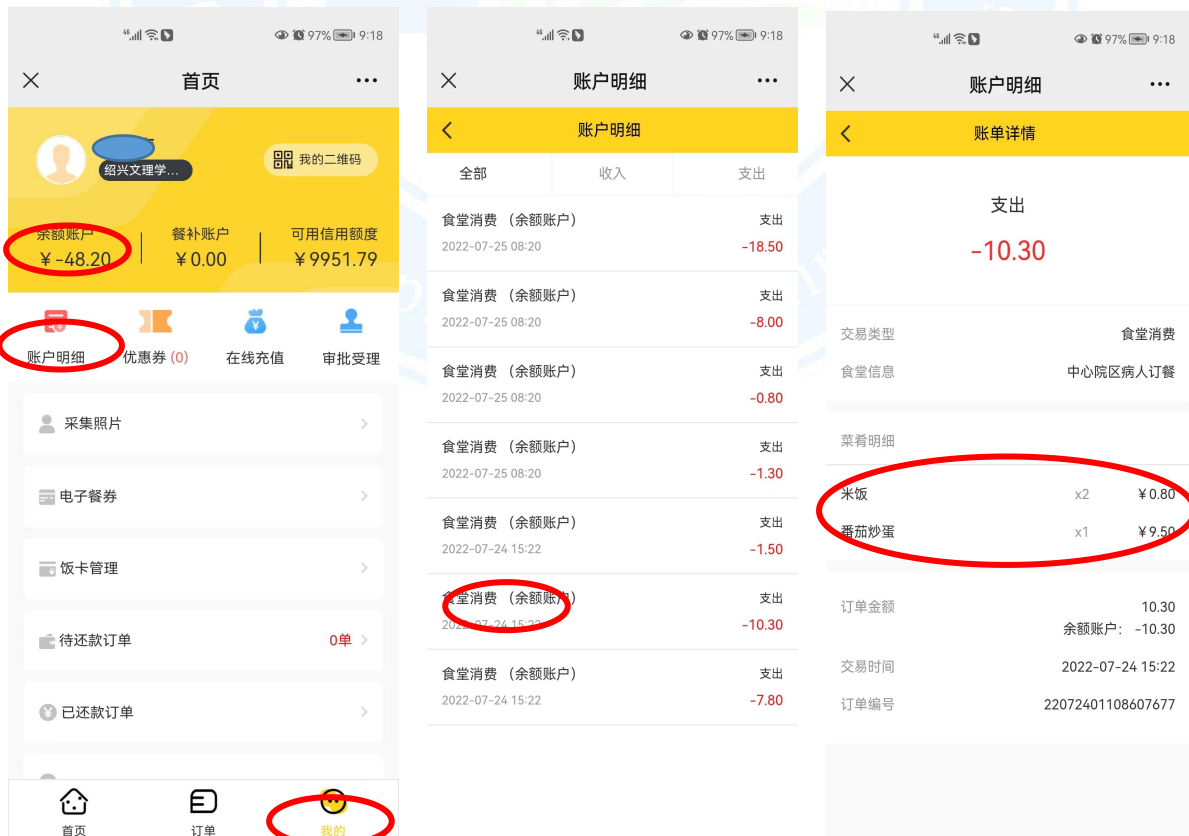
1、关注医院公众号，点击右下角“医院服务”，进入“智慧点餐”系统。



2、输入住院号和手腕带密码（注：目前暂不开放扫腕带登录），点登录，并在用户验证页面向右移动箭头使空缺拼图吻合，进入“智慧点餐”系统。

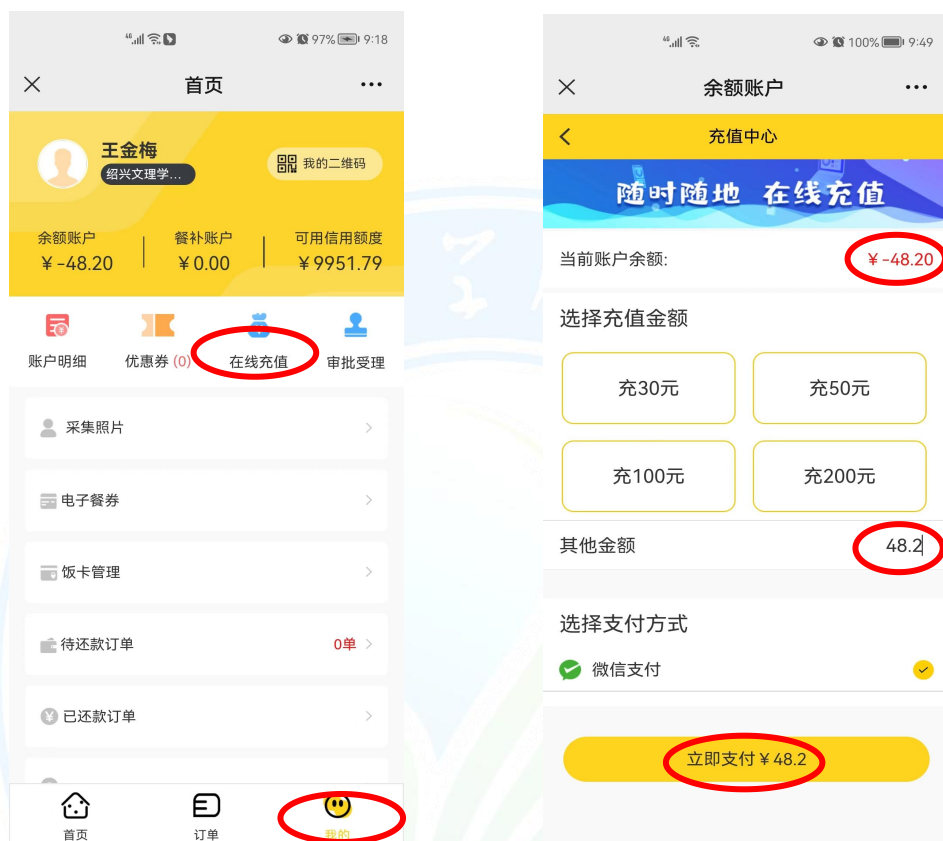


3、进入后，点击右下角“我的”，即可查看目前“余额帐户”，点“帐户明细”查看每次的食堂消费，点“食堂消费”可查菜肴明细及金额。





4、借助“智慧点餐”系统还可自助伙食费结算。进入系统，点“我的”，点“在线充值”，在“其他金额”框输入当前帐户余额，选择微信支付，点立即支付即可完成支付。



我院营养食堂将以优质的服务为患者提供营养可口的餐品，让患者吃得放心，吃得明白。